

GAME - No.22

糸切り競争

準備品

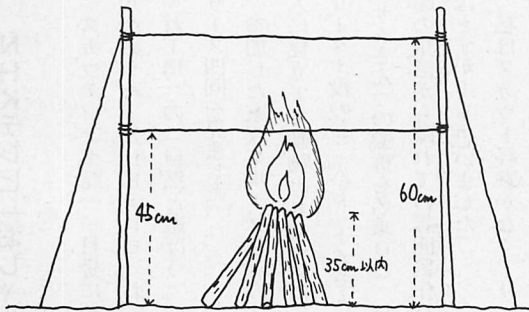
- ・ 7～80センチメートルの杭 1人1本
- ・ たこ糸 各班3メートル程度
- ・ 薪若干(キャンプで行う場合には各班で調達する)

方法・ルール

- ① 2人で1グループを組み、2本の杭を適当な間隔で垂直に立て、その間に2本の糸を水平にピンと張る。(1本は地上60センチメートル、もう1本は45センチメートル)
- ② 各グループは糸の下に薪を組む。(高さ35センチメートル以内)
- ③ 合図で一斉に点火する。マッチ2本以内。焚付けは人工物を使わない。
- ④ 点火後は薪の継ぎ足しなどをせず、糸が焼ききれるのを見守る方法もある。


評価

- ・ 早く2本の糸を焼ききったグループが勝ち。
- ・ 上の糸は下の糸よりも高得点とする。



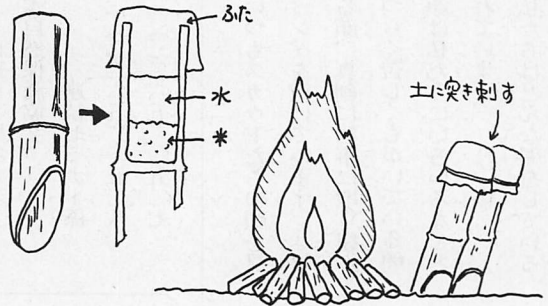
プログラムヒント はんごうを 使わない炊飯

番外編



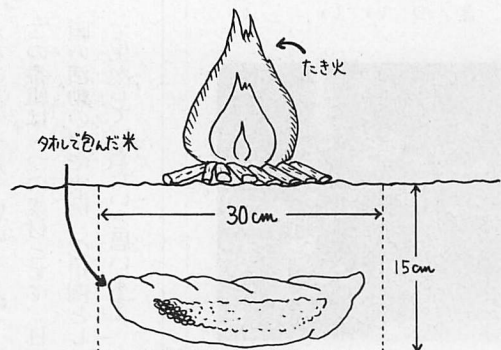
★竹飯

直径6センチメートルくらいのモウソウ竹を、片側に節が残るように切る。長さ30～40センチメートルが適当。その中に、米と水を1対2の割合で入れ、アルミホイルでふたをする。火が直接あたらない程度のたき火のそばに竹を突き刺し、加熱する。竹が軽くくすぶるくらいがちょうどよい。2～30分で火から遠ざけ、さらに15分ほど蒸らす。竹の香りがついて普通よりも美味しいくらいのご飯が炊ける。



★タオル飯

直径30センチメートル、深さ15センチメートルくらいの穴を掘り、あらかじめ数枚の清潔なタオルで包んで水に浸しておいた米を、タオルに包んだまま穴の底に置き、もとの高さまで土を埋め戻す。その上でたき火を15～20分。土から取り出すとき、熱と土よごれに十分注意する。



★この「ボーイスカウト隊 プログラムヒント」は、うしろ側四一頁よりお読みください。